

# Årsredovisning

Aktieföretag BoldArc


556982-8220

Undertecknad verkställande direktör i **BoldArc** intygar att resultaträkningen och balansräkningen i årsredovisningen har fastställts på årsstämma **den 23 maj 2017**. Årsstämman beslutade att godkänna styrelsens förslag till hur **vinsten** ska fördelas.

Jag intygar också att innehållet i årsredovisningen och revisionsberättelsen stämmer överens med originalen.

**Stockholm 12 juli 2017**

Ort och datum



Underskrift

**Tobias Fröberg**

Namnförtydligande

## Förvaltningsberättelse

Styrelsen för BoldArc AB, 556982-8220 får härmed avge årsredovisning för 2016, bolagets andra räkenskapsår.

### Allmänt om verksamheten

Företaget registrerades Företaget registrerades år 2014 och bedriver sen dess utveckling och försäljning av programvara inom realtidsteknologi med inriktning mot VR (Virtual Reality) och AR (Augmented Reality) samt tillhörande tjänster, däribland konsultverksamhet och support.

### Utveckling av företagets verksamhet, resultat och ställning

	Belopp i kr	
	2016-12-31	2015-12-31
Nettoomsättning	1 124 987	702 330
Rörelsemarginal %	-109,1	-226,0
Balansomslutning	3 680 160	1 533 695
Avkastning på sysselsatt kapital %	-43,1	-146,8
Avkastning på eget kapital %	-160,8	-147,9
Soliditet %	21,8	70,5

Definitioner: se not

### Forskning och utveckling

Företaget har sedan starten arbetat med forskning och utveckling. Arbetet med forskning och utveckling har utökats ytterligare under 2016 i takt med att fler medarbetare anställts inom bolaget. Under året har ett antal applikationer utvecklats och sålts till våra företagskunder. Under våren 2016 var bolagets första programvara V-Rex Viewer redo att beta-testas och den har under året legat ute för test hos ett antal samarbetspartners, både svenska och internationella, inom arkitektur och konstruktion. På grund av ett antal tekniska komplikationer hr lanseringen av V-Rex Viewer skjutits på till 2017. Parallellt med utvecklingen av V-Rex Viewer inleddes BoldAR, ett projekt som delvis var finansierat av Vinnova. Utvecklingen av V-Rex Viewer samt V,Rex Composer som är nästa produkt i samma produktserie kommer att fortlöpa under 2017 och fokus kommer även att läggas på försäljning av produkterna. Fortsatt forskning inom bolagets verksamhetsområde kommer att genomföras på en löpande basis under 2017.

### Eget kapital

	2016-12-31	2015-12-31
Specifikation av bundet och fritt eget kapital:		
Aktiekapital	66 938	62 500
Fond för utvecklingsutgifter	2 178 982	-
Totalt bundet eget kapital	2 245 920	62 500
Ej registrerad nyemission		630 000
Balanserat resultat	-157 826	1 987 500
Årets resultat	-1 287 458	-1 598 935
<b>Totalt eget kapital</b>	<b>800 636</b>	<b>1 081 065</b>

Villkorlig återbetalningsskyldighet för aktieägartillskott uppgick till 0 kr (0 kr).

A

### Förslag till disposition av företagets vinst eller förlust

Styrelsen föreslår att till förfogande stående vinstmedel, kronor -1 445 284, disponeras enligt följande:

	<i>Belopp i kr</i>
Balanseras i ny räkning	-1 445 284
<b>Summa</b>	<b>-1 445 284</b>

Vad beträffar resultat och ställning i övrigt hänvisas till efterföljande resultat- och balansräkning med tillhörande noter

*a*

2017082901731



### Resultaträkning

<i>Belopp i kr</i>	<i>Not</i>	<i>2016-01-01- 2016-12-31</i>	<i>2014-09-12- 2015-12-31</i>
Nettoomsättning		1 124 987	702 330
Aktiverat arbete för egen räkning		2 178 982	950 905
Övriga rörelseintäkter		202 636	9 192
		<u>3 506 605</u>	<u>1 662 427</u>
<b><i>Rörelsens kostnader</i></b>			
Råvaror och förnödenheter		-102 410	-123 278
Övriga externa kostnader		-972 630	-1 270 248
Personalkostnader	2	-3 652 342	-1 855 890
Av/nedskrivningar av materiella och immateriella anläggningstillgångar		-6 060	-
<b>Rörelseresultat</b>		<u>-1 226 837</u>	<u>-1 586 989</u>
<b><i>Resultat från finansiella poster</i></b>			
Ränteintäkter och liknande resultatposter	3	1	26
Räntekostnader och liknande resultatposter	4	-60 622	-11 972
<b>Resultat efter finansiella poster</b>		<u>-1 287 458</u>	<u>-1 598 935</u>
<b>Resultat före skatt</b>		<u>-1 287 458</u>	<u>-1 598 935</u>
<b>Årets resultat</b>		<u>-1 287 458</u>	<u>-1 598 935</u>

*h*

2017082901732

2017082901733

## Balansräkning

<i>Belopp i kr</i>	<i>Not</i>	<i>2016-12-31</i>	<i>2015-12-31</i>
<b>TILLGÅNGAR</b>			
<b>Anläggningstillgångar</b>			
<i>Immateriella anläggningstillgångar</i>			
Balanserade utgifter för utvecklingsarbeten och liknande arbeten		3 129 887	950 905
		<u>3 129 887</u>	<u>950 905</u>
<i>Materiella anläggningstillgångar</i>			
Inventarier, verktyg och installationer		48 741	-
		<u>48 741</u>	<u>-</u>
<b>Summa anläggningstillgångar</b>		<u>3 178 628</u>	<u>950 905</u>
<b>Omsättningstillgångar</b>			
<i>Kortfristiga fordringar</i>			
Kundfordringar		89 500	41 250
Övriga fordringar		20 571	15 187
Förutbetalda kostnader och upplupna intäkter		30 021	-
		<u>140 092</u>	<u>56 437</u>
<i>Kassa och bank</i>		361 441	526 353
<b>Summa omsättningstillgångar</b>		<u>501 533</u>	<u>582 790</u>
<b>SUMMA TILLGÅNGAR</b>		<u>3 680 161</u>	<u>1 533 695</u>

*h*

2017082901734

## Balansräkning

Belopp i kr	Not	2016-12-31	2015-12-31
<b>EGET KAPITAL OCH SKULDER</b>			
<i>Eget kapital</i>			
<i>Bundet eget kapital</i>			
Aktiekapital		66 938	62 500
Nyemission under registrering		-	630 000
Reservfond		2 178 982	-
		<u>2 245 920</u>	<u>692 500</u>
<i>Fritt eget kapital</i>			
Överkursfond		3 620 092	1 987 500
Balanserad vinst eller förlust		-3 777 918	-
Årets resultat		-1 287 458	-1 598 935
		<u>-1 445 284</u>	<u>388 565</u>
<b>Summa eget kapital</b>		<u>800 636</u>	<u>1 081 065</u>
<i>Långfristiga skulder</i>			
Övriga långfristiga skulder	5	2 047 628	-
		<u>2 047 628</u>	<u>-</u>
<i>Kortfristiga skulder</i>			
Leverantörsskulder		84 505	126 971
Övriga kortfristiga skulder		341 028	145 788
Upplupna kostnader och förutbetalda intäkter		406 364	179 871
		<u>831 897</u>	<u>452 630</u>
<b>SUMMA EGET KAPITAL OCH SKULDER</b>		<u>3 680 161</u>	<u>1 533 695</u>

d

## Noter

### Not 1 Redovisningsprinciper

Belopp i kr om inget annat anges

#### *Allmänna redovisningsprinciper*

Årsredovisningen har upprättats i enlighet med årsredovisningslagen och Bokföringsnämndens allmänna råd BFNAR 2012:1 Årsredovisning och koncernredovisning (K3).

#### *Värderingsprinciper m m*

Tillgångar, avsättningar och skulder har värderats utifrån anskaffningsvärden om inget annat anges nedan.

#### *Immateriella anläggningstillgångar*

##### *Utgifter för forskning och utveckling*

Vid redovisning av utgifter för utveckling tillämpas aktiveringsmodellen. Det innebär att utgifter som uppkommit under utvecklingsfasen redovisas som tillgång när samtliga nedanstående förutsättningar är uppfyllda:

- Det är tekniskt möjligt att färdigställa den immateriella anläggningstillgången så att den kan användas eller säljas.
- Avsikten är att färdigställa den immateriella anläggningstillgången och att använda eller sälja den.
- Förutsättningar finns för att använda eller sälja den immateriella anläggningstillgången.
- Det är sannolikt att den immateriella anläggningstillgången kommer att generera framtida ekonomiska fördelar.
- Det finns erforderliga och adekvata tekniska, ekonomiska och andra resurser för att fullfölja utvecklingen och för att använda eller sälja den immateriella anläggningstillgången.
- De utgifter som är hänförliga till den immateriella anläggningstillgången kan beräknas på ett tillförlitligt sätt.

Internt upparbetade immateriella anläggningstillgångar redovisas till anskaffningsvärde minskat med ackumulerade avskrivningar och nedskrivningar.

Anskaffningsvärdet för en internt upparbetad immateriell anläggningstillgång utgörs av samtliga direkt hänförliga utgifter (t.ex. material och löner).

#### *Övriga immateriella anläggningstillgångar*

Övriga immateriella tillgångar som förvärvats av företaget är redovisade till anskaffningsvärde minus ackumulerade avskrivningar och nedskrivningar. Utgifter för internt genererad goodwill och varumärken redovisas i resultaträkningen som kostnad då de uppkommer.

#### *Avskrivningar*

Avskrivning sker linjärt över tillgångens beräknade nyttjandeperiod. Avskrivningen redovisas som kostnad i resultaträkningen.

2017082901735

<i>Immateriella anläggningstillgångar</i>	År
<i>Internt upparbetade immateriella tillgångar</i>	
Balanserade utgifter för utveckling och liknande arbeten	5
<i>Förvärvade immateriella tillgångar</i>	

Styrelsen för BoldArc AB bedömer att upparbetade immateriella tillgångar avseende bolagets första programvara kommer att ha en nyttjandeperiod uppgående till fem år. Inga avskrivningar görs 2016 då produkten ännu inte är färdigutvecklad och tagen i bruk.

#### **Materiella anläggningstillgångar**

Materiella anläggningstillgångar redovisas till anskaffningsvärde minskat med ackumulerade avskrivningar och nedskrivningar. I anskaffningsvärdet ingår förutom inköpspriset även utgifter som är direkt hänförliga till förvärvet.

Utgifter för nedmontering, bortforsling eller återställande av plats räknas inte in i anskaffningsvärdet för en materiell anläggningstillgång. I stället redovisas en avsättning successivt över tillgångens nyttjandeperiod.

#### **Tillkommande utgifter**

Tillkommande utgifter som uppfyller tillgångskriteriet räknas in i tillgångens redovisade värde. Utgifter för löpande underhåll och reparationer redovisas som kostnader när de uppkommer.

#### **Avskrivningar**

<i>Materiella anläggningstillgångar</i>	År
Inventarier, verktyg och installationer	5

#### **Not 2 Anställda och personalkostnader**

##### **Medelantalet anställda**

	2016-01-01- 2016-12-31	Varav män	2014-09-12- 2015-12-31	Varav män
Sverige	10	10	6	6
<b>Totalt</b>	<b>10</b>	<b>10</b>	<b>6</b>	<b>6</b>

#### **Not 3 Ränteintäkter och liknande resultatposter**

	2016-01-01- 2016-12-31	2014-09-12- 2015-12-31
Ränteintäkter, övriga	1	26
<b>Summa</b>	<b>1</b>	<b>26</b>

#### **Not 4 Räntekostnader och liknande resultatposter**

	2016-01-01- 2016-12-31	2014-09-12- 2015-12-31
Räntekostnader, övriga	60 622	11 972
<b>Summa</b>	<b>60 622</b>	<b>11 972</b>

✓



2017082901737

## Not 5 Långfristiga skulder

	2016-12-31	2015-12-31
Skulder som förfaller senare än ett år från balansdagen		
Skulder som förfaller senare än fem år från balansdagen		
Skulder till kreditinstitut	2 190 476	

## Not 6 Ställda säkerheter och eventalförpliktelser

### Ställda säkerheter

	2016-12-31	2015-12-31
För egna skulder och avsättningar		
	-	-
För koncernföretag, intresseföretag och gemensamt styrda företag		
	-	-
	-	-
<b>Summa ställda säkerheter</b>	-	-

## Not 7 Nyckeltalsdefinitioner

### Rörelsemarginal:

Rörelseresultat / Nettoomsättning.

### Balansomslutning:

Totala tillgångar.

### Avkastning på sysselsatt kapital:

(Rörelseresultat + finansiella intäkter) / sysselsatt kapital.

### Finansiella intäkter:

Poster i finansnettot som är hänförliga till tillgångar (som ingår i sysselsatt kapital).

### Sysselsatt kapital:

Totala tillgångar - räntefria skulder.

### Räntefria skulder:

Skulder som inte är räntebärande. Pensionsskulder ses som räntebärande.

### Avkastning på eget kapital:

Resultat efter finansiella poster / Justerat eget kapital.

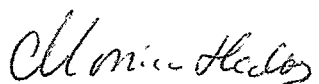
### Soliditet:

(Totalt eget kapital + 78 % av obeskattade reserver) / Totala tillgångar.

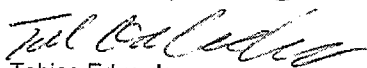
*u*

## Underskrifter


Uppsala 2017-05-23



Monica Hedberg  
Ledamot Ordförande



Tobias Edvardsson  
Styrelseledamot



Tobias Fröberg  
Verkställande direktör

2017082901738

